



1 Pour savoir ce que dit l'ingénieur du son, **barre les mots** qui ont au moins une lettre en double (les accents ne comptent pas).



Solution : MAIS OÙ A-T-IL DONC MIS LE MICRO ?

2 Observe la position des enfants pour rendre à chacun l'objet quotidien utilisé pour faire de la musique !




Solution : 1- le pommeau de la douche ; 2- les deux cuillères ; 3- la planche à découper ; 4- le rouleau ; 5- le smartphone.

5 Repère le chanteur qui a réussi le casting : il porte un bonnet, un tee-shirt à 2 couleurs, une boucle d'oreille mais pas de lunettes.




Solution : C'est le chanteur n°2.

6 Décode le message, avec la grille, pour savoir ce qu'emporte Samy en vacances.



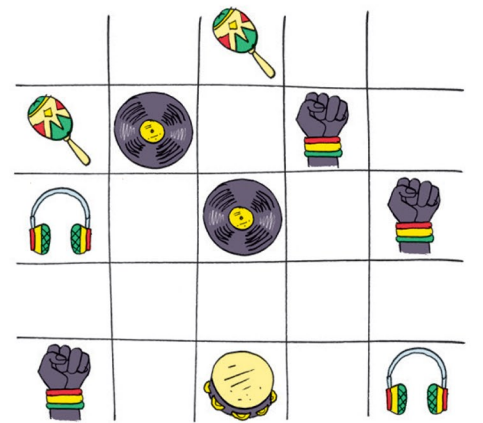
Solution : TOUT LE MEILLEUR DE BOB MARLEY (Bob Marley est le chanteur de reggae le plus célèbre du monde).

3 Pour compléter le slogan, **assemble les lettres** à partir de la 1^{ère} case. Respecte l'ordre : rouge, jaune, vert, et déplace-toi dans tous les sens, sauf en diagonale.



Solution : GÉNIAL POUR VOUS BERÇER SOUS LES PALMIERS !

4 Trouve les objets manquants : chacun d'eux n'apparaît qu'une seule fois sur chaque ligne et chaque colonne.



Solution : 1^{ère} ligne horizontale : tambourin, bracelet, casque, disque / 2^e : casque, tambourin / 3^e : tambourin, maracas / 4^e : disque, casque, bracelet, tambourin, maracas / 5^e : maracas, disque

7 Dans quel ordre placeras-tu les bandes pour recomposer l'affiche ?



Solution : 3, 5, 2, 4, 1. REGGEMAN EN CONCERT.

8 Repère les 7 différences entre les deux images.



Solution : de gauche à droite : le dossier du batteur, une de ses cymbales, la visière du guitariste, la mèche et l'œil du saxophoniste, l'étoile de la casquette et la couleur de sa guitare.